

2018 農曆新年-旺旺 Live 慶新年圍爐活動企劃

- 活動目的：

1. 讓孩子感受農曆新年的氣氛及了解新年的傳統習俗。
2. 讓孩子 DIY 製作自己的新年小物。

- 活動流程：

10:30-10:45 開場並介紹傳統春節習俗

10:45-11:45 窗花 DIY

11:45-12:55 暖暖圍爐抽紅包

12:55-13:00 結語及大合照

- 活動方式：

1. 開場說明今日活動緣由並介紹傳統春節習俗(如放鞭炮、吃團圓飯、守歲、領紅包等)。

- 中國傳統春節習俗參考：

<http://www.ktss.edu.hk/language/thematic-assembly/010205.pdf>

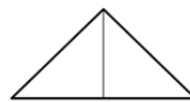
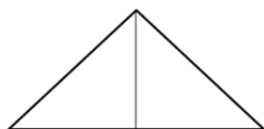
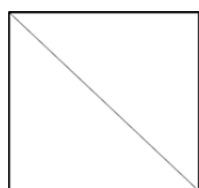
- 趣味新年動畫參考：

<https://www.youtube.com/watch?v=VIGHAzU5c1Y>

<https://www.youtube.com/watch?v=pjve4nymiKg>

2. 窗花 DIY：

A. 將一張色紙對角連續對折 3 次 (請見下圖)。



攤開如此圖

B. 用鉛筆畫上圖案 (注意：左右兩側為連接處，勿全部剪斷)。



C. 小心用剪刀將須去除的部位剪除。



D. 攤開即完成了喔！



E. 窗花可讓孩子自由創作，完成的窗花可以布置在教室，讓教室煥然一新。



F. 器材準備：色紙（亦可用壁報紙等裁切成正方形紙）、剪刀。

G. 參考網址：

<https://www.youtube.com/watch?v=GUZOQdGmprU>

<https://www.youtube.com/watch?v=ik7bEpspPjs>

3. 暖暖圍爐抽紅包：準備簡單火鍋或年菜，與家長或孩子一起享用，一邊吃一邊可以利用猜謎或賓果遊戲進行抽紅包的活動。
4. 最後為整個活動做個完美的結語，並與參與活動的所有人進行大合照。