



**2018
新題型**

新增三人對話、
圖表題、句意題



4國發音

TOEIC

聽力 題型攻略 模擬試題

New TOEIC Listening Tips and Practice Tests in **Four Accents**

最新題型三人對話、圖表題、句意題
詳盡應考技巧 + 考前單字 + 題型解析

美英 / 澳加 4國口音切換

熟悉腔調變化，適應各種題
目朗讀口音



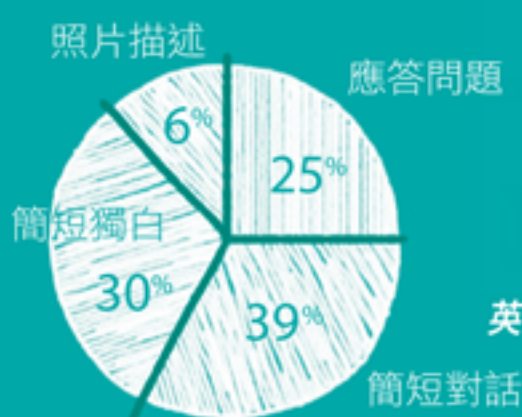
擬真、自我評量 2種模式

提前適應考題播放速度，也可
逐題訓練聽力



3回聽力模考 實戰演練

掌握新題型出題模式與解題
技巧，不斷練習才能高分



LiveABC

英語數位學習第一品牌

PART

3

39%

簡短對話

- ★ 每回測驗中本題型佔 39 題，每題組的題目及選項皆會出現在試題上。
- ★ 你會聽到 13 組兩人或三人之間的簡短對話。每組對話各有 3 個問題。
- ★ 部分題組會附圖表，須整合對話與圖表內容作答。
- ★ 題目時間間隔約 7~8 秒。

作答技巧小清單

答題前請逐一檢視

- ☐ 先預覽題目及選項。
- ☐ 預測對話的主題，以做好心理準備。
- ☐ 特別留意對話的第一句和最後一句。
- ☐ 注意考數量、數字、日期等的細節題，一聽到就立刻記下答案。
- ☐ 注意考男子 / 女子各別陳述的問題，先做好準備。
- ☐ 題目大多按照對話內容順序出題，可邊聽邊看邊答題。
- ☐ 快速複查，確定其他都是錯的選項。
- ☐ 提前瀏覽下一個題組。

答題步驟與範例

跟著步驟試著做做看

類型提示	類別
Wh- Questions 疑問詞疑問句	詢問主旨
	詢問某人的做法、行為
	詢問某人的想法、意見
	詢問發生的問題、某人擔心的事
	詢問原因
	詢問人物身分或關係
	詢問細節
	是非題
	推論題
	圖表題
	句意題

STEP 1

先預覽題目及選項後，
再聆聽錄音內容

聆聽音軌適用點讀筆、QR-Code
網路連結、播放 MP3 音軌



US/UK
MP3 Track 011



AU/CA
MP3 Track 012

Listening ...

STEP 2

選擇正確的
選項

1. What are the speakers mainly talking about?

主旨題

- (A) A holiday celebration
- (B) Their work efforts
- (C) What their coworkers do
- (D) The company's old logo

Answer

2. What does the woman suggest they do?

詢問某人的意見

- (A) Get help finishing the logo
- (B) Work overtime tonight
- (C) Have a party in the office
- (D) Go to a café after work

Answer

對話題型分類

一次把解題技巧學起來

詢問主旨

這類問題可以聽完全部對話再綜合所有資訊來作答。

主旨題的答案常遍布於整段對話中，就算不小心漏聽了某一部分，仍有機會選出答案，屬於必要把握的送分題型。

範例一 What are the man and woman talking about?

範例二 What are the speakers doing?

範例三 What is the purpose of their discussion?

範例四 What are the speakers mainly discussing?

詢問某人的做法、行為

預先瀏覽問題時先**注意題目是詢問男子或女子會如何做**，然後仔細聆聽其陳述。

範例一 What does the man want to do?

範例二 What will the woman do next?

範例三 What does A ask B to do?

範例四 What does the woman plan to do?

詢問某人的想法、意見

預先瀏覽問題時先**注意題目是詢問男子或女子的建議或說法**，然後仔細聆聽其陳述。

範例一 What does the man say about...?

範例二 What did the woman think about...?

範例三 How does the man recommend that woman do?

範例四 What does the man suggest...?

詢問發生的問題、某人擔心的事

詢問發生的問題時，先從**選項中找到蛛絲馬跡**，再從對話的**內容中推敲出問題點**。

範例一 What was the problem with...?

範例二 What is the man's problem?

範例三 What is the woman concerned about?

範例四 What is wrong with...?

詢問原因

先確定問題問的是**什麼事件的原因**，以便聆聽對話時能找出相對應的答案。詢問原因時，答案選項可能會是被簡化的不定詞片語，如：To get...、To find out...等。

範例一 Why does the man...?

範例二 Why does the woman want to...?

範例三 Why did the man call...?

範例四 Why do the speakers want to talk to...?

詢問人物身分或關係

這類題型可從**對話中的關鍵字詞來掌握可能的訊息**，如：若問對方訂位時間或人數，則可推斷他是在餐廳工作。

範例一 What is the woman's job?

範例二 What is the relationship between the speakers?

範例三 What do the speakers have in common?

範例四 Who is...?

詢問細節

預覽題目時，看到**答案選項**很短就知道這是**細節題**。所以要事先預備，一聽到對話中提及就要馬上作答。

範例一 地點：
Where is (sth.) taking place?

.....

範例二 數字或多少錢：
How many (sth.) do the speakers expect?
How much is...?

.....

範例三 方式：
How will the man pay for...?

.....

範例四 時間：
When will... open/close?
What time is...?

.....

範例五 問物件：
What does A give B?
What is the man looking for?

是非題

須**整合所有聽到的資訊**，並仔細閱讀所有選項，才能篩選出答案。

範例一 What is true about...?

.....

範例二 What is not true about...?

.....

範例三 Which of the following is NOT true?

.....

範例四 According to the woman, which is not...?

推論題

這類題型問句中多半含 most likely、probably/might、inferred/implied 等字眼。正確答案並沒有在對話中明講。成功答題的秘訣在於**聽出關鍵字詞**後，能靠合理、邏輯的思考模式推敲出答案。

範例一 Where is the conversation most likely taking place?

範例二 What can be inferred about the speakers?

範例三 What can be assumed about the man's company?

範例四 What type of company do the speakers most likely work for?

圖表題

先觀察表格大概是什麼內容，再從對話中抓到關鍵字句，並**統整對話與表格的資訊**，推出合理答案。

範例一 Look at the list, what will they buy?

範例二 Look at the graphic, what... will they order?

範例三 Based on the list, who will be the final...?

範例四 Look at the list, which is the cheapest item they can afford?

句意題

考的是對**口語、俚語、片語**的理解。平常必須備好這方面的知識。另外一種句意題則須**從上下文推出合理答案**。

範例一 Why does the woman say, "..."

範例二 What does the man mean when he says, "..."

範例三 When the man says "...," what does he mean?

PART

4

30%

簡短獨白

- ★ 每回測驗中本題型佔 30 題，每題組的題目及選項皆會出現在試題上。
- ★ 你會聽到 10 篇各種類型的獨白。每篇獨白各有 3 個問題。
- ★ 部分題組會附圖表，須整合獨白與圖表內容作答。
- ★ 獨白長度約 40 秒，長的可多達 60~70 秒，約 180 個字。
- ★ 題目時間間隔約 7~8 秒。

作答技巧小清單

答題前請逐一檢視

- ☐ 先預覽題目及選項。
- ☐ 從選項中的關鍵字詞預測獨白內容。
- ☐ 仔細聽介紹句 (Questions...through ...refer to the following talk/ introduction/announcement...)。
- ☐ 獨白的目的、大意通常在最一開始時出現。
- ☐ 標註細節題，一聽到答案就立刻作答。
- ☐ 主旨題、推論題最後作答。
- ☐ 快速複查。
- ☐ 提前瀏覽下一個題組。

答題步驟與範例

跟著步驟試著做做看

類型提示	類別
Wh- Questions 疑問詞疑問句	詢問主旨
	詢問說話者的身分
	詢問談話的對象
	詢問細節
	詢問做法、原因、事件 內容、對某事的敘述
	詢問將發生的事
	是非題
	推論題
	圖表題
	句意題

STEP 1

先預覽題目及選項後，
再聆聽錄音內容

聆聽音軌適用點讀筆、QR-Code
網路連結、播放 MP3 音軌



US/UK
MP3 Track 013



AU/CA
MP3 Track 014

Listening ...

STEP 2

選擇正確的
選項

1. Why is Flight 231 delayed?

詢問原因

- (A) There is bad weather in Toronto.
- (B) The plane has not returned from Toronto.
- (C) The flight needs to go to Tokyo first.
- (D) Employees at the Toronto airport refuse to work.

Answer

2. What is being provided in the waiting area for passengers?

詢問細節

- (A) Books and magazines
- (B) Pillows and blankets
- (C) Snacks and beverages
- (D) Travel vouchers

Answer

獨白題型分類

一次把解題技巧學起來

詢問主旨

通常可由**獨白內容中多處地方聽出整體訊息**並做判斷。此為必考題型，30 題中大約會出 3~4 題。

範例一 What is the talk mainly about?

範例二 What is the main topic of...?

範例三 What is the purpose of...?

詢問說話者身分

這類題型只要仔細聆聽**說話者的自我介紹或是介紹來賓的引言**，即可從關鍵字詞中判斷出答案。

範例一 Who is the speaker?

範例二 What is the man's occupation?

範例三 What is the speaker's position?

詢問談話的對象

問這段獨白的主要對象是誰，通常須由**整體內容和獨白的性質**來判斷。

範例一 Who is being addressed?

範例二 Who is the audience for this talk?

範例三 Who is the speaker probably addressing?

詢問細節

在預覽題目時，看到**題目選項特別短的就是考細節**，遇到這種題目一定要在聽獨白內容時，馬上將答案記下並作答，才不會忘記。

範例一 人名：
Who will not attend the meeting?

範例二 時間或日期：
What time does...begin?

範例三 地點：
Where is...located?

範例四 天氣：
How is the weather...?

範例五 物品：
What does the company sell?

詢問做法、原因、事件內容、對某事的敘述

這類問題問法比較**沒有固定模式**。務必事先瀏覽題目及選項，以便聽獨白時抓出解題的**關鍵字句**。

範例一 What does the speaker say about...?

範例二 What problem does the man mention?

範例三 What should sb. do if...?

範例四 What does the speaker say...?

詢問將發生的事

這類題型的**答案常會在獨白的後段出現**。

範例一 What will happen next?

範例二 What will happen last?

範例三 What will the speaker do next?

是非題

須**整合所有聽到的資訊**，並仔細閱讀所有選項，才能篩選出答案。

範例一 What is true about...?

範例二 What is not true about...?

範例三 Which of the following is NOT true?

推論題

須由獨白中的**相關訊息去推敲出合理答案**。

範例一 What does the speaker imply about...?

範例二 What is implied about...?

圖表題

必須聽完整段獨白內容，再從表格中找到答案。**成功答題的秘訣在於整合細節，推出合理答案。**

範例一 Look at the graphic, what will they buy?

範例二 Look at the list, which one will the man order?

句意題

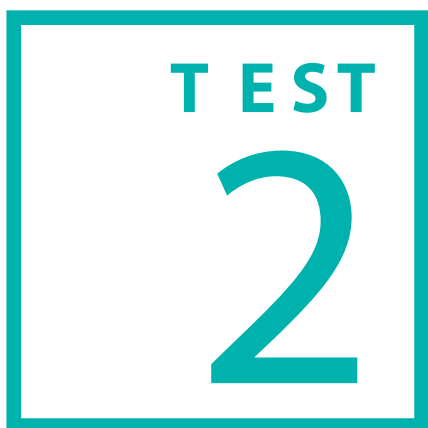
事先瀏覽題目，並仔細聆聽該句於獨白中何時出現，並**依上下文來判斷其涵意**。另外，平時須準備**口語、片語、俚語知識**。

範例一 What does the speaker mean when he says, "..."?

範例二 What does the speaker mean by saying...?

常考問題點

獨白類型	常考問題點
Announcement 公告或宣布 機場或機艙廣播 / 商場或公共場所廣播 / 辦公室公告	公告的對象 公告的可能地點 公告的目的
Introduction 介紹或引言 介紹來賓 / 公司或產品簡介 / 會議或活動開場白 / 導覽介紹	來賓的身分及專業領域 可能的聽眾群 活動的目的
Instruction 指示或說明 員工訓練 / 工作或活動流程說明	辦公室環境或工作內容 說話者指示的步驟或動作
Media Broadcast 廣播或電視媒體 電視或電台節目 / 新聞報導 / 廣告行銷 / 路況或天氣報導	節目宗旨 廣告產品可能的類別 某天或某時的天氣狀況
Voice Message 語音訊息 電話留言 / 電話語音系統	留言的主要原因 說話者希望對方有何做法或回應 語音系統內的指示或步驟
Speech/Lecture 演講 各類主題演講 / 會議簡報 / 得獎或退休感言	講者的身分 可能的聽眾群 演講主要題材及內容



新多益 聽力模擬 第二回 試題

你可以選擇以下兩種模式作答：

擬真模式



US/UK
MP3 Track 127



AU/CA
MP3 Track 128

- ★ 選擇語系，以點讀筆、QR code 或 MP3 聆聽。
- ★ 直接進行擬真試題，且不需要再點選或掃描每題上方的 QR code。
- ★ 考題將從第 1 題播放到第 100 題，考試時間約 45 分鐘。
- ★ 此試題內各 Part 的空秒數均比照正式考試的規格。

自我評量

- ★ 依自己的步調，先預習試題中的重點單字，再逐題作答。
- ★ 可逐題聆聽「美 / 英」或「澳 / 加」口音，並隨時重複聆聽考題或切換語系，適合想訓練聽力，以增強考試實力的讀者。

考前重點單字

提供美、澳發音。



US

MP3 Track 129



AU

MP3 Track 130



..... A

applicant	應徵者；求職者
arrangement	安排；準備工作
assigned	被分配的；被指派的
automated	自動化的

..... B

badge	身分識別卡；標章
be grounded	停飛；被禁足
blaze	大火；烈火

..... C

cashier	收銀員
checked baggage	託運行李
come out	清除；洗掉
computerized	電腦化的
connecting flight	轉機航班
cutting-edge	高科技的

..... D

defend	辯護；防護
depart	離開
district	區；行政區
double digits	兩位數
driveway	私人車道

..... E

embrace	接受；擁抱
---------	-------

enforce	強制實行
enormous	極多的；極大的
enterprise	企業；公司
entrée	主菜
estimate	估價；預估
evacuate	撤離
exhausted	極疲憊的
expertise	專門技能；專長
expire	到期；結束
extension	延期；延長
extensive	廣泛的

..... F

facility	工廠；設備
food truck	行動餐車
frequent flyer	常飛旅客

..... G

green	環保的
ground crew	地勤人員
grumpy	愛生氣的；愛抱怨的

..... H

hand out	分發
hybrid	油電混合（車）

..... I

impact	影響
infect	感染

inhabitant	居民；居住者
inquire	詢問
inventory	庫存；存貨
..... K	
kayak	划皮艇
..... L	
laid-back	放鬆的
latter	後者
lose track of	忘記
..... M	
maintain	維持；保持
make it	可以做到
manufacturer	製造商
mechanic	技師
multiple-stop flight	多站停靠航班
..... N	
niche	適合的職位
non-stop flight	直航班機
..... O	
operator	接線員
..... P	
permit	許可證；許可
plunge	投入；潛入
positive	正面的
pound key	井字鍵
prediction	預測
previous	先前的
prototype	原型

pull oneself together	振作起來
..... Q	
quote	報價
..... R	
receptionist	櫃台服務人員
recession	經濟蕭條
refreshment	小點心
refund	退款
relieved	寬心了；鬆一口氣的
renovation	翻修；整修
reschedule	重訂時程
retailer	零售商
rumor	謠言；流言
..... S	
scandalous	醜聞的；令人震驚的
segment	部分；片段
sensor	感應器
settle down	安靜下來；安定下來
spy	監視；間諜
stain	汙漬
stairwell	樓梯間
standby	等待候補的
submit	呈交；提交
surcharge	額外費用；附加費用
swipe	刷（卡）
..... T	
telemarketing	電話行銷
turn sth. down	拒絕
..... W	
wildlife	野生動植物

PART
1

照片描述

照片描述共 6 題，題目只會顯示照片，選項不會印在題目上，聽完 4 個選項後，選出最符合照片的敘述，題目時間間隔約 5 秒。

Listening ...



US/UK
MP3 Track 131



AU/CA
MP3 Track 132

1. 場景題



Answer

Listening ...




US/UK
MP3 Track 133



AU/CA
MP3 Track 134

2. 景物題



Answer

Listening ...



US/UK
MP3 Track 135



AU/CA
MP3 Track 136

3. 單人題



Answer

Listening ...



US/UK
MP3 Track 137



AU/CA
MP3 Track 138

4. 場景題



Answer

Listening ...



US/UK
MP3 Track 139



AU/CA
MP3 Track 140

5. 多人題



Answer

Listening ...



US/UK
MP3 Track 141



AU/CA
MP3 Track 142

6. 單人題



Answer

TEST 2

新多益
聽力模擬

第二回 答案解析

第二回答案：

PART 1	1. D	2. B	3. A	4. D	5. B	6. C	
PART 2	7. C	8. C	9. C	10. C	11. C	12. C	13. A
	14. B	15. A	16. C	17. C	18. C	19. A	20. B
	21. A	22. C	23. A	24. A	25. C	26. B	27. B
	28. C	29. A	30. C	31. B			
PART 3	32. C	33. A	34. D	35. C	36. D	37. B	38. D
	39. C	40. B	41. A	42. D	43. D	44. D	45. C
	46. B	47. A	48. C	49. D	50. C	51. C	52. C
	53. B	54. D	55. C	56. C	57. D	58. A	59. B
	60. B	61. C	62. B	63. C	64. D	65. D	66. B
	67. B	68. B	69. B	70. D			
PART 4	71. D	72. C	73. B	74. B	75. B	76. C	77. A
	78. C	79. D	80. A	81. C	82. D	83. A	84. C
	85. B	86. B	87. C	88. D	89. A	90. D	91. B
	92. B	93. C	94. C	95. D	96. A	97. C	98. D
	99. B	100. C					

照片描述

照片描述共 6 題，題目只會顯示照片，選項不會印在題目上，聽完 4 個選項後，選出最符合照片的敘述，題目時間間隔約 5 秒。

Listen Again ...



US/UK
MP3 Track 131



AU/CA
MP3 Track 132



1. (A) The train is moving too fast. 火車跑的非常快。
- (B) There are no people on the platform. 月台上沒有人。
- (C) Many people are attending the event. 很多人都來參與這場活動。
- (D) Some passengers are carrying luggage. 有些旅客正在提行李。

此為場景題，必須注意是何種場所、場所的用途以及人物與場所間的關係。照片中有許多旅客，很多都拖著行李，場景看起來是火車站，故正確答案是 (D)。

- (A) 火車已經進站，許多乘客下車。
- (B) 月台上有許多正在下車或等待的旅客。
- (C) 這裡是火車站，並沒有在舉辦任何活動。


Listen Again ...



US/UK
MP3 Track 133



AU/CA
MP3 Track 134



2. (A) There is a laptop on the desk. 書桌上有一台筆記型電腦。
- (B) There is a stack of papers on the table. 書桌上有一疊文件。
- (C) There is a telephone on the desk. 書桌上有一個電話。
- (D) There is a bunch of stamps on the table. 書桌上有一堆郵票。

此為景物題，須留意圖中物品擺設。選項 (B) 指出書桌上有一疊文件，與照片相符，故為正確答案。另外，桌上未見筆記型電腦、電話及郵票，故選項 (A)、(C)、(D) 均可予以刪除。

Listen Again ...



US/UK
MP3 Track 135



AU/CA
MP3 Track 136



3. (A) The chef is wearing an apron. 廚師正穿著圍裙。
- (B) Many people are waiting at the food truck*. 許多人在餐車旁等待。
- (C) Food is being placed on a tray. 食物被放在拖盤上。
- (D) The man is serving food to his customers. 男子正為顧客上菜。

此題為單人題，圖中男子戴高帽、穿圍裙、正在煮食物，可知他是一名廚師。選項 (A) 與圖片相符，故為正確答案。

(B) 圖中僅有一人，且無餐車。

(C) 圖中未見托盤。

(D) 圖中男子正在煮菜，而非端菜上桌。

Listen Again ...



US/UK
MP3 Track 137



AU/CA
MP3 Track 138



4. (A) The park has been watered. 這座公園被澆水了。
(B) There is wildlife* at the waterside. 水邊有野生動植物。
(C) The people are enjoying the lake. 人們欣賞湖景。
(D) There are adults and children in the pool. 游泳池裡有大人和小孩。

此為場景題，須注意是何種場所，以及人物與場所間的關係。場景看起來是一座水上樂園，且有許多大人和小孩在水池裡玩，故正確答案是 (D)。

- (A) 這不是一個單純的公園，而是水上樂園。
(B) 這個水上樂園並沒有野生動植物。
(C) 這不是一座湖泊。

Listen Again ...



US/UK
MP3 Track 139



AU/CA
MP3 Track 140



5. (A) The customer is returning an item to the store. 顧客正將物品歸還給店家。
- (B) The cashier* is accepting money from a customer. 收銀員正在收取顧客付的錢。
- (C) The customer is swiping* her credit card through the machine. 顧客正將信用卡刷過機器。
- (D) The customer is leaving a tip on the table for his waitress. 顧客正將小費留在桌上給服務生。

此為多人題，須注意動作是否一至，以及人物間的互動關係。圖左邊的男子正遞鈔票給右下角的女子，從女子的打扮、前方的收銀機和桌上顧客採買的水果可知她是超市的收銀員，正在收取顧客的鈔票，故正確答案為 (B)。

- (A) 顧客正在付錢，而非歸還物品。
- (C) 顧客支付現金而非刷卡，且代名詞應為 he。
- (D) 顧客在櫃檯結帳，並非在餐桌上留下小費。

Listen Again ...



US/UK
MP3 Track 141



AU/CA
MP3 Track 142



6. (A) The kitchen is full of people. 廚房裡有許多人。
(B) She is wondering what to eat. 她正在想要吃什麼。
(C) The woman is enjoying her snack. 她正在享受她的點心。
(D) They are eating dinner at the table. 他們正在餐桌上吃晚餐。

此為單人題，須注意人物的動作細節。圖中這名女子正坐在廚房的地板上吃著蛋糕，並露出很享受的樣子，所以正確答案為 (C)。

- (A) 廚房裡並沒有很多人。
(B) 她已經在吃東西了。
(D) 圖中只有一個人，所以主詞應該不能為 they。