

看+聽+唱+讀
英語發音絕對要這樣學



電腦互動學習軟體下載版

1. 僅適用 MS Windows 作業系統
2. 內附 MP3 及點讀音檔
3. 下載序號請見封底內頁說明

一看就會 圖解 英語發音

不論你現在幾歲，馬上翻開練習，英語發音都還有救
口型、發聲位置、發音規則超強教學，
矯正發音、清除語言障礙

6 個步驟，讓你說出一口“老外腔”

發音
講解

外師影片示範嘴型
辨識正確發聲位置

題目
練習

即時自我評量測試
學習成效馬上驗收

發音
規則

自然發音+KK音標
圖解單字一次學好

說唱
韻文

說說唱唱快速記憶
學得快又不會忘記

對照音
練習

單字對照音圖像比較
從句型學會正確發音

短文
朗讀

單字與句型組合訓練
大聲開口朗讀複習



內附外籍老師
發音影片示範

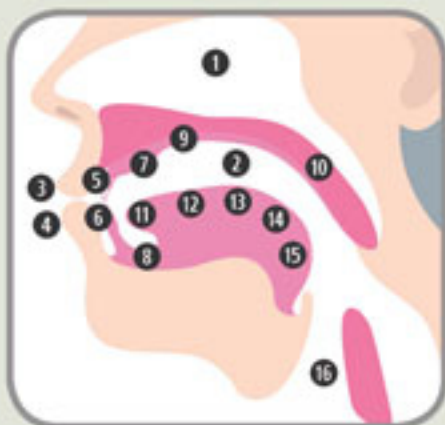
One Right Step Will Make a Great Difference!

LiveABC

英語數位學習第一品牌

Part I

子音篇



發音部位解說

① 鼻腔 | ② 口腔

③ 上唇 | ④ 下唇

⑤ 上齒 | ⑥ 下齒

⑦ 上齦 | ⑧ 下齦

⑨ 硬顎 | ⑩ 軟顎

⑪ 舌端 | ⑫ 舌前

⑬ 舌中 | ⑭ 舌後

⑮ 舌跟 | ⑯ 聲帶

無聲子音

發音時，不震動聲帶並只發出氣音。

代表子音

p [p], t [t], c/k/ck [k], f [f],
h [h], s/soft c [s], x [ks]

有聲子音

發音時，震動聲帶，由雙唇爆裂發出。

代表子音

b [b], d [d], g [g], v [v],
w [w], z [z], m [m], n [n],
r [r], l [l], j/soft g [dʒ],
y [j], q(qu) [kw]

[b]

[br]

[tʃ]

英語的子音包括無聲與有聲兩種，無聲子音並非沒有聲音，而是在發音時不振動聲帶且只有發出氣音；有聲子音在發音時則會振動聲帶。

子音群

兩個或三個子音組合發音。

代表子音

l blends:

bl [bl], cl [kl], fl [fl], gl [gl],
pl [pl], sl [sl]

r blends:

br [br], cr [kr], dr [dr],
fr [fr], gr [gr], pr [pr], tr [tr]

s blends:

sc/sk [sk], sm [sm], sn [sn],
sp [sp], st [st], sw [sw]

Three-letter blends:

sch [sk], scr [skr], shr [ʃr],
spl [spl], spr [spr], squ [skw],
str [str], thr [θr]

複合子音

兩個子音結合，組合成新的發音或其中一個子音不發音。

代表子音

ch [tʃ], sh [ʃ], th [θ], th [ð],
wh [hw], tch [tʃ], gh [g] [f],
ph [f], ng [ŋ], mb [m],
kn [n], wr [r]





Unit 1



子音發音規則

p and b

首先，讓我們先來學習子音 p 和 b 的發音嘴型。雖然字母 p 和 b 看起來很相似，但是在嘴型的發聲部位與發音方式上有些許不同。現在，就讓我們來探索子音 p 和 b 的差異吧！

Step 1 發音嘴型

自然發音與KK音標

自然發音

p

KK音標

[p]

無聲子音

先緊閉雙唇，再讓氣流從雙唇爆出，發音接近國語注音符號ㄆ。



自然發音

b

KK音標

[b]

有聲子音

先緊閉雙唇，再讓氣流從雙唇爆出，發音接近國語注音符號ㄇ。



無聲子音 p 與有聲子音 b



了解發音嘴型之後，現在讓我們來學習無聲子音 p 和有聲子音 b 分別所代表的字首與字尾發音單字吧！

Step 2

發音規則

無聲子音



pig
[pɪg]

字首 字尾



top
[tɒp]

Unit 01

p and b

有聲子音



bat
[bæt]

字首 字尾



tub
[tʌb]

發音繞口令

Step 3 對照音練習



將子音 p 和子音 b 做比較對照練習，再將比較音的發音單字結合，變成好玩又有趣的發音繞口令吧！

對照單字

p



pen [pɛn]

b



bus [bʌs]



pan [pæn]



bun [bʌn]



lip [lɪp]



cub [kʌb]



cap [kæp]



sob [sɒb]

句型朗讀

1

Ben has a pen and the pen is on a bus.

班有一枝筆而且這枝筆在公車上。

2

Big Pat puts a bun on a pan.

胖派特放了一個小圓麵包在平底鍋上。

3

Bob likes to hop and has a cub with big lips.

鮑伯喜歡單腳跳並且有一隻大嘴唇的小熊。

4

Bob sits on a map with his cap and sobs.

鮑伯帶著他的鴨舌帽坐在地圖上並開始啜泣。

自然發音與 KK 音標練習

Step 4 題目練習

A 聽 MP3 並寫出圖案中所代表的發音字母。







1  ca_____	2  _____en	3  tu_____
4  to_____	5  so_____	6  _____at

Unit 01

p and b

B 看圖並寫出代表單字的自然發音與 KK 音標。

1  []	3  []
2  []	4  []

Step 5

發音韻文



請跟著 MP3，數著節奏，一起說唱發音韻文吧！

Baby Bear Peter

Baby bear Peter plays in a puddle.

Baby bear Peter blows a pink bubble.

He has two big boots, yellow and bright.

Good baby bear takes a bath every night.



請寫出韻文中含有 p [p] 發音的單字。

請寫出韻文中含有 b [b] 發音的單字。



Step 6 發音朗讀

Unit 01

p and b



最後，我們要將子音 p 和 b 的發音單字與發音句型結合，組成一篇發音小短文。請跟著 MP3，跟著朗讀看看吧！

請將屬於子音 p 和 b 的發音單字圈起來。

1 It's a birthday party! There are balloons everywhere.

Birthday Party!



2 Bob is the birthday boy. Pam is his best friend.

3 The birthday cake is big and beautiful. Betty likes the berries on top.



4 "Happy birthday, Bob!" says Pam.

連貫語音

Connected Speech



在自然的英文口語中，當我們說一個句子時並不會個別唸出每個字的完整發音，或是在字與字中間停頓，而是會將發音連貫在一起並流利地唸完整句話，因此句子中某些字開頭和結尾的發音可視前後碰到的字母而有所變化。

連音 Linking

當兩個字之間相鄰的音互相影響、甚至產生結合時，就是所謂的連音現象。例如 stand up 這兩個字，我們在說話時並不會分開發這兩個字的音，而是一口氣唸成 [stændʌp]。這種連音現象讓我們在說話時不會出現斷斷續續的情形。這些連音主要出現在以下情況中：

❶ 「子音 + 母音」的連音

此連音的現象與英文音節的組成有關，由於音節是由母音所決定，子音沒有辦法自己形成一個音節，所以如果某個字的字尾是子音，而且下一字的開頭是母音時，彼此會相互產生影響，在發音時兩字之間不會產生停頓，而自然就會產生連音現象，形成「子音 + 母音」的連音，有時聽起來會像是只有一個字。

請聽下面例子並注意連音變化：

sit <u>u</u> p	[sitʌp]	an <u>a</u> pple	[ənæpəl]
hit <u>i</u> t	[hitit]	move <u>o</u> ut	[muvəʊt]
turn <u>n</u> off	[tɜːnɒf]	stop <u>p</u> eating	[stɒpitiŋ]
that's <u>s</u> it	[ðætʃsɪt]	come <u>o</u> n	[kʌməʊn]

❷ 「母音 + 母音」的連音

當一個字的字尾是母音，下一個字的字首也是母音時，兩個母音之間會有微弱的 [j] 或 [w] 的音。若字尾的發音嘴型是往兩側拉開時，則兩個母音間會產生 [j] 的音來延續字尾的母音。同樣地，若字尾的發音嘴型是圓形時，則會產生一個 [w] 的連音現象。[j] 或 [w] 的音是發音時自然產生的現象，不需要刻意去發這兩個音。

- 當字尾音為下列時，前後兩個母音之間會產生 [ɪ] 的連音現象：

KK音標 [i]		KK音標 [I]	
KK音標 [e]		KK音標 [aI]	

- 請聽下面例子並注意連音變化：

the <u>e</u> nd	[ðijɛnd]	very <u>o</u> ld	[vɛrɪjɔld]
stay <u>o</u> n	[steɪjɔn]	lie <u>o</u> n	[laɪjɔn]

- 當字尾音為下列時，前後兩個母音之間會產生 [w] 的連音現象：

KK音標 [u]		KK音標 [o]	
-------------	---	-------------	---