

每天只要5分鐘，職場英語迅速上手  
走進各種商務場合，臨場實戰說英語



掃描 QR code  
聆聽，另提供  
MP3 線上下載

# 和全球做生意 商務職場 必備詞彙+實用句

Essential English for the Workplace

**8大實用主題，50個必備情境，**  
讓你臨場說英語時不再掉漆！

**新工作上路、辦公室英語**  
**開會與簡報、行銷與企劃**  
**客戶往來、出差與商展**  
**談判議價、企業發展**



上班族最需要的  
商用英語

- ✓ 常用單字
- ✓ 實用例句
- ✓ 相關詞彙
- ✓ 搭配用法
- ✓ 簡短對話

Good to have you  
aboard.

Let me show you  
around the office.

**LiveABC**

英語數位學習第一品牌

# Part 3

## Meetings and Presentations

### 開會與簡報

**3-1** Hosting a Meeting

主持會議

**3-2** Brainstorming Ideas

腦力激盪

**3-3** Videoconferencing

視訊會議

**3-4** Stating the Purpose

說明簡報目的

**3-5** Moving the

Presentation Along

鋪陳論述

**3-6** Using Graphs in a

Presentation

解說圖表

**3-7** Interacting with the

Audience 互動提問





## 3-3 Videoconferencing 視訊會議

Part  
3

開會與簡報

Your voice sounds **distorted**<sup>1</sup>/weird.  
Could you **adjust**<sup>2</sup> the **volume**<sup>3</sup> on your side?  
妳聲音聽起來失真了／怪怪的。妳可以調整妳那邊的音量嗎？

Track  
17



The **connection**<sup>4</sup> isn't great.  
Let's **hang up**<sup>5</sup> and try again.  
連線不是很好。我們掛斷後再試一次吧。



1 **distort** [diˈstɔrt] v. (訊號、影像) 變形；失真；  
曲解 (事實) (常以過去分詞作形容詞用)

- You can tell the picture has been photoshopped because the background is **distorted**.  
你可以看得出來這張照片有利用軟體修圖過，因為背景變形了。

- The newspaper **distorted** some of the facts surrounding the story.

關於這則消息，該報社扭曲了部分事實。

**衍生** distortion *n.* 扭曲；曲解

## 2 **adjust** [əˈdʒʌst] *v.* 調整

- You can **adjust** the light to make it shine on what you are working on.

你可以調整光源照在你工作的地方。

**衍生** adjustment *n.* 調整；校正

**說明** 片語 adjust to + N./V-ing 則是表「適應、習慣……」之意。

- Chester encountered many problems while trying to **adjust to** his new job.

崔斯特試著適應新工作的時候，遭遇了許多困難。

## 3 **volume** [ˈvɒljəm] *n.* 音量

- Turn the knob to the right if you want to increase the **volume**.

如果你想調高音量，就把旋鈕向右轉。

**說明** volume 亦可指「（生產、交易等的）量」以及「（書籍的）一冊；一卷」。

- The sales department is discussing ways to increase order **volume**.

銷售部門正在討論增加訂單量的方法。

- Derek's library contains several rare **volumes**.

德瑞克的藏書裡有幾本罕見的書。



## 4 connection [kəˈnekʃən] n. (網路、電話等) 連線

- The newly upgraded Internet **connection** in our office has tremendously improved workflow.

我們辦公室新升級的網路連線大大改善了工作流程。

**說明** connection 亦可指「關聯；(人脈)關係」。

- Lucy has a few **connections** in this company; perhaps she could help you get a job there.

露西在這家公司有些人脈關係；也許她能幫你在這裡找份工作。

**衍生** connect v. 連結；連繫

### 職場達人小教室

開視訊會議的時候，若有硬體設備或連線方面的問題一定要即時反應，才能確保會議順利進行，避免浪費自己與對方的時間。來看看如何反應各種問題吧！

#### 語音問題

- Please turn up the volume so I can hear you.  
請把音量調大這樣我才能聽到你的聲音。
- There is a loud echo whenever you speak.  
你一說話就會有很大的回音。

#### 影像問題

- Could you adjust the camera so that I can see you better?  
你能調整鏡頭好讓我較能看清楚你嗎？
- I can't see what you are referring to.  
我看不到你所指的地方。



#### 連線問題

- There seems to be a bit of a time lag.  
似乎有一點時間差。
- The sound is slightly out of sync.  
聲音有一點不同步。
- You are breaking up.  
你的聲音斷斷續續的。
- The picture keeps freezing.  
畫面一直定格。

## 3-6 Using Graphs in a Presentation 解說圖表

Part  
3

開會與簡報

The diagram<sup>1</sup> here points out<sup>2</sup> the regions<sup>3</sup> of the country where our products have been selling the best.  
這張圖表指出我們的產品在國內哪些地區最暢銷。

Track  
20



### 1 diagram [ˈdaɪ.ə.ɡræm] n. 示意圖；圖表

- Mind maps are useful **diagrams** for brainstorming sessions.


心智圖是腦力激盪會議中很有用的圖表。



<b>diagram</b>	常用來解釋運作方式或某種概念的圖解、示意圖等。 The engineer drew a three-dimensional <b>diagram</b> . 工程師畫了一張 3D 的示意圖。
<b>graph</b>	主要用來比較兩者以上數字或大小變數關係的圖表（如曲線圖）。 The numbers on the <b>graph</b> refer to the company's performance in 2020. 這張圖表上的數字指的是該公司 2020 年的表現。
<b>chart</b>	可讓訊息更容易被理解的圖表，可以是 diagram、graph 或是圖片。 David posted a <b>chart</b> that showed what the sales projections were for the following year. 大衛張貼了一張圖表，上頭顯示明年的預期銷售量是多少。

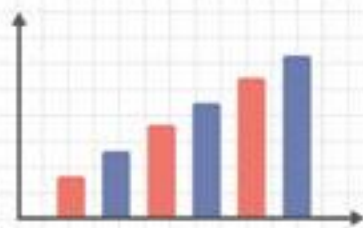
## 職場達人小教室

發表簡報時，經常需要透過圖表來突顯數據的高低差距、銷售的趨勢或整體比例等，而根據要呈現的資料選擇正確的圖表類型，才能讓簡報內容清楚易懂。來看看以下這些圖表分別適合呈現哪種資料吧。



**line graph 折線圖**

適合呈現總銷售量（total sales）、價格（price）、營收（revenue）和費用支出（expenditure）等的趨勢或走向。



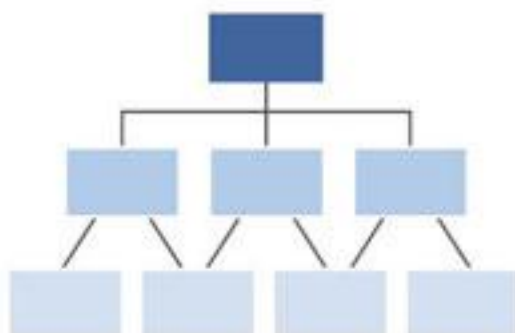
**bar chart 長條圖**

適合比較同性質但不同項目（category）、範圍（range）或時期（period of time）的數據差異。



**pie chart 圓餅圖**

顯示某項目和整體比例（percentage）之關係，常用來表示市占率。

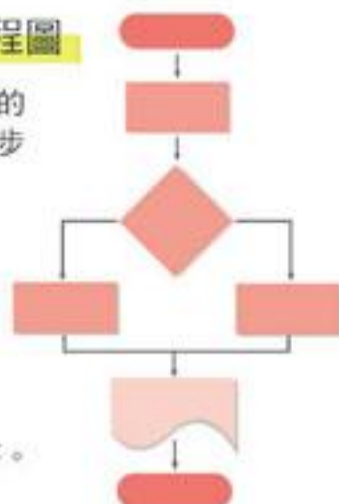


**tree chart/diagram** 樹狀圖

適合用來檢視階層式的資料，如公司人事結構、家族成員等。

**flowchart** 流程圖

適合用來解釋工作的流程、解決問題的步驟和程序等。



## 2 point out *phr.* 指出

- Sean used a pointer to **point out** important topics during his slide show.

尚恩在展示投影片時用雷射光筆來指出重要的主題。

**說明** 除了 point out，解說圖表可搭配的動詞還有：

- exhibit 顯示
- depict 描述
  - The bar chart **depicts** our significant improvement in the Southeast Asia market.

這個長條圖描述了我們在東南亞市場有顯著的進步。
- highlight 突顯
- illustrate 說明
  - The next chart will **illustrate** just what I mean.

下一張圖表正能闡明我的意思。
- represent 意味著
- show 呈現

## 3 region <sup>[ˈrɪdʒən]</sup> *n.* 地區；地帶

- The company is planning to expand into new **regions**.
- 該公司計畫要拓展至新的地區。

**衍生** regional *adj.* 地區性的；區域性的